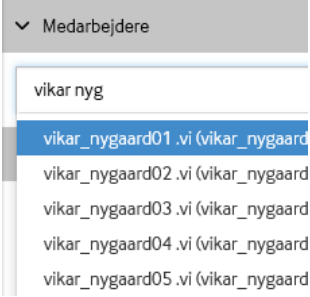
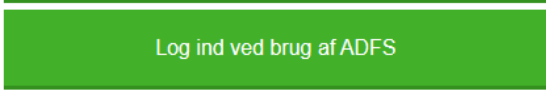

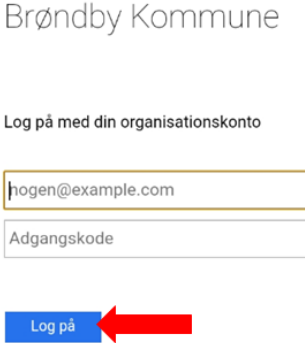
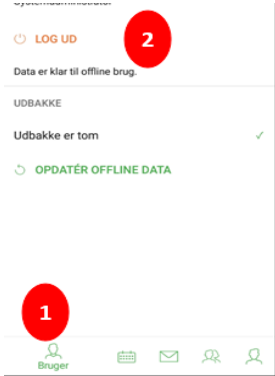


Log ind som vikar med ADFS

Ekstern Vikar	log ind på browser
<p>Vikarrute vælges og køreliste planlægges af fast personale</p> <p>Det valgte brugernavn, mobiltелефон og udleveret nøgle skrives i Vikarlogbog</p>	
<p>Ved ansvarshavende vikar: Vikar logger på browser:</p>	<p>Brugernavn: Vikar_nygaardXX (valgte nummer på vikar) Adgangskode: Sommer18</p>
<ul style="list-style-type: none">• Find Nexus på computer• Vælg Log ind med ADFS• Vælg kommunekode• Windows Sikkerhed log ind:	<p>Skriv webadressen: brondby.nexus.kmd.dk</p>  <p>Kommunekode: 153</p> <p>Brugernavn: vikar_nygaardXX Adgangskode: Sommer18</p>

Log ind som vikar med ADFS

Log ind på mobilen med vikarkode	
<ul style="list-style-type: none">På mobilen vælges Nexus appVælg Log ind med ADFS	
<p>Log ind med følgende kode:</p> <ul style="list-style-type: none">Brugernavn: vikar_nygaardXX@brondby.dkAdgangskode: Sommer18	
<p>Efter endt vagt:</p> <p>Log UD af Nexus mobil</p>	<ol style="list-style-type: none">1. Marker Bruger nederst til venstre på skærmen2. Log ud 

Log ind som vikar med ADFS

