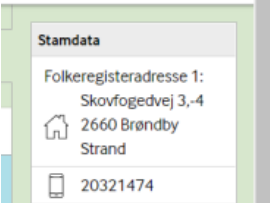
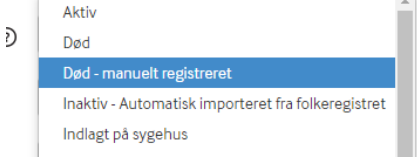
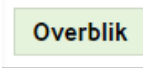
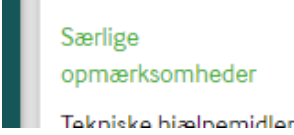

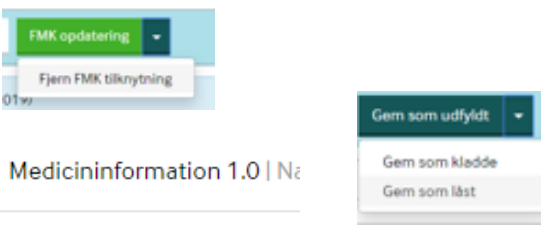
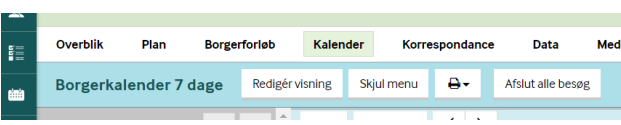


Vejledning ved Mors

Tryk på stamdata	
Borgerstatus ændres til "Død-manuelt oprettet"	
Opret morsskema	<p>Gå i Overblik </p> <p>Vælg "særlige opmærksomheder"</p> 
<p>Hvis skemaet ikke kan udfyldes på dagen gemmes det som Aktivt og der kan skrives videre på det</p> <p>(Når det er færdig udfyldt, gemmes det som inaktivt)</p>	
<p>Medicin:</p> <ul style="list-style-type: none"> ▪ Ophæv tilknytning til FMK ▪ Medicininformation (skema) gemmes som låst 	
<p>Ydelser og besøg: Afslut alle besøg i borgers kalender</p>	

Vejledning ved Mors

<p>Cpr. relaterede hjælpemidler rengøres og afmeldes</p>	<p>Send en opgave relateret til indsatsen vedr. hjælpemidler, til hjælpemiddeldepotet og bed dem hente hjælpemidlerne.</p> <p>Gøres via Faglig Planlægning – indsats markeres – opgave oprettes og stiles til hjælpemiddeldepotet.</p>
<p>Egne indsatser skal afsluttes</p>	 <p>Afslut egne Indsatser</p>
<p>Gå i Borgerforløb og afslut følgende:</p> <ul style="list-style-type: none"> ▪ Luk Medicinliste ▪ Triagering gemmes som Inaktiv 	
<p>Gå i Overblik og find ”kontakter og pårørende”</p> <ul style="list-style-type: none"> ▪ Ophørsdato på organisationsenheder <p><u>Er man ikke færdig med at afgangsføre, skal man vente til alle opgaver omkring borger er afsluttet</u></p>	
<p>For ÆC, HP,HPS, Flex og Rehab</p>	<p>Visitation afslutter:</p> <ul style="list-style-type: none"> ▪ FSIII-forløbet ▪ Social- og sundhedsforvaltningen
<p>For Hjemmesygeplejen: Har borger ikke har andre organisationer tilknyttet</p>	<p>Afsluttes:</p> <ul style="list-style-type: none"> ▪ FSIII-forløbet ▪ Social- og sundhedsforvaltningen