

Medicindispensering i KMD Nexus

Version 1.2 - 15. februar 2019

Revisionshistorik

Revisionsnummer	Dato	Opsummering af ændringer
1.0	31.01.2019	Version 1.0 frigivet
1.1	08.02.2019	Ændrede skærbilleder ift. 'Vis medicinkort'
1.2	15.02.2019	Tilføjet beskrivelse under afsnittet 'Introduktion', 'Ændr handelsnavn', 'Datoangivelse' og 'Genopmål dispenseringen'

Indholdsfortegnelse

Revisionshistorik	2
Introduktion	4
Kom i gang med dispensering	4
Angiv at medicinen skal dispenseres	5
Ved opstart af dispensering	7
Datoangivelse	7
Listevisningen	7
1) Start opmåling	8
Opmål medicin	8
Kalendervisning	9
Ændr handelsnavn	10
Angiv ny periode for dispenseringen	12
Flyt opmålt medicin tilbage til "Medicin til opmåling"	12
2) Kontrollér den opmålte medicin	13
Dosisdispenseret medicin	14
3) Dispenseret medicin	14
Oversigt over den dispenserede medicin	14
Ændringer til den dispenserede medicin	15
Ændret styrke	16
Ændring i doseringsteksten/administration	16
Medicin, der ikke længere skal dispenseres	16
Genopmål hele dispenseringen	17
Historik	17
Opsætning af rettigheder	18
Log viewer	18

Introduktion

Formålet med dispenseringsfunktionaliteten i Nexus er at hjælpe brugeren, når denne skal dispensere medicin i tabletform i doseringsæsker. Manualen beskriver, hvordan funktionaliteten er bygget op, samt hvilke trin brugeren skal igennem under dispenseringen. Handlinger foretaget i forbindelse med dispenseringen bliver logget i Nexus, og gør det muligt at specificere nøjagtigt hvilket præparat, der ligger i doseringsæskerne, og hvem der har opmålt og kontrolleret dette.

Dispenseringsfunktionaliteten er designet til at fungere på pc og tablet i vandret position.

For at tage medicin-dispenseringsfunktionaliteten i brug skal man forholde sig til tre ting i Nexus:

- 1) Brugere skal tildeles den korrekte rolleprofil (jf. afsnittet Opsætning af rettigheder)
- 2) Menupunktet 'Dispensering' under menuen 'Medicin' danner grundlag for opmåling og kontrol af præparaterne
- 3) På ordinationsdetaljen skal det angives, hvorvidt et præparat skal dispenseres i doseringsæsker eller ej

PN medicin og ordinationer, der har en udleveringsarbejdsgang (som bruges ifm. arbejdet på rusmiddelcentre), skal fortsat dispenseres fra deres respektive menusider.

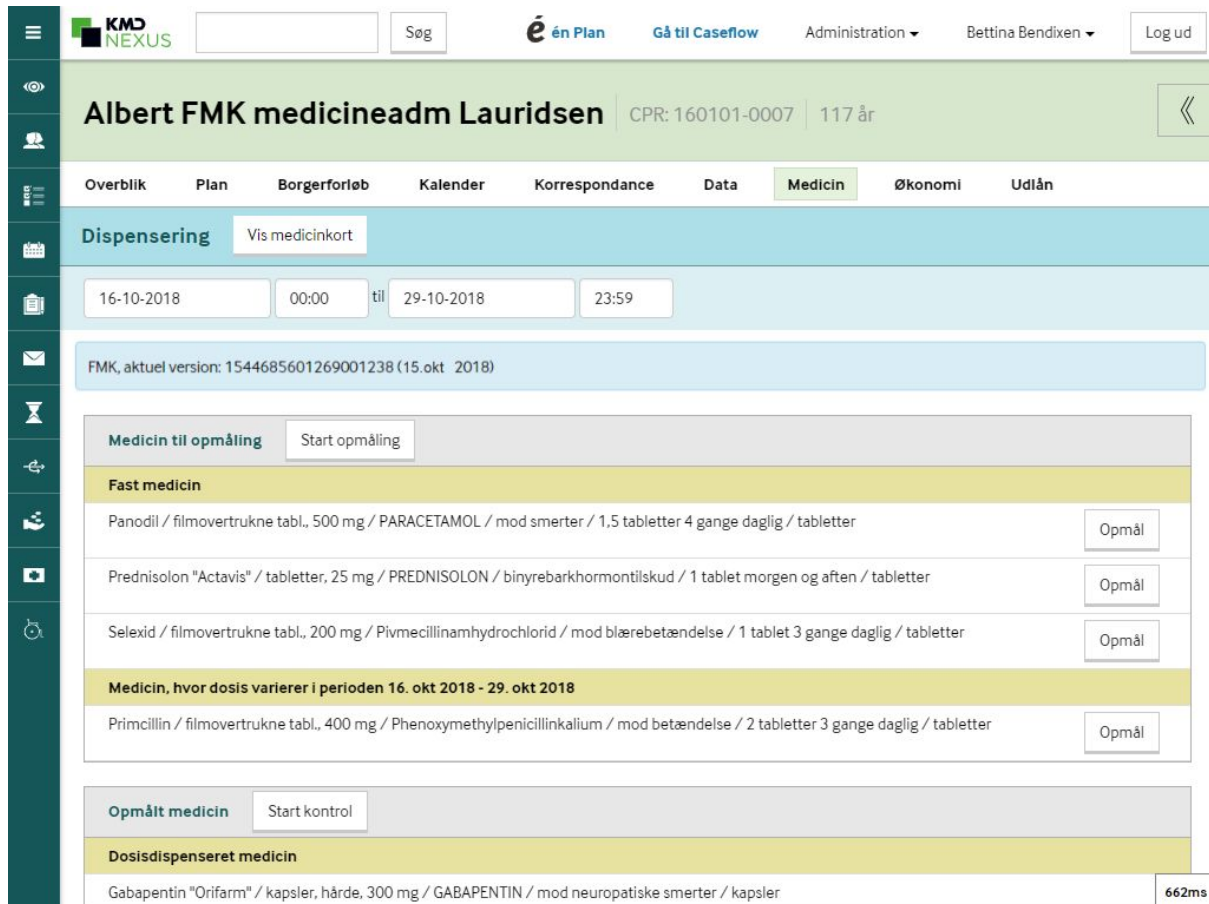
Kom i gang med dispensering

Under menupunktet 'Medicin' danner undermenuen 'Dispensering' grundlag for arbejdet med opmåling og kontrol af den medicin, der skal dispenseres.



Dispenseringssiden viser (se venligst nedenstående billede):

- Mulighed for via knappen 'Vis medicinkort' at få overblik over hvilke ordinationer der er valgt til at blive dispenseret i doseringsæsker
- Datoangivelse for den periode, der skal dispenseres for
- Status ift. FMK, så brugeren kan sikre sig, at medicinkortet er ajourført
- Listevisning af de præparater, der skal dispenseres i perioden og de forskellige statusser, som medicinen gennemgår under dispenseringen



Albert FMK medicineadm Lauridsen | CPR: 160101-0007 | 117 år

Overblik Plan Borgerforløb Kalender Korrespondance Data **Medicin** Økonomi Udlån

Dispensering

16-10-2018 00:00 til 29-10-2018 23:59

FMK, aktuel version: 1544685601269001238 (15. okt 2018)

Medicin til opmåling

Fast medicin

Panodil / filmovertrukne tabl., 500 mg / PARACETAMOL / mod smerter / 1,5 tabletter 4 gange daglig / tabletter	<input type="button" value="Opmål"/>
Prednisolon "Actavis" / tabletter, 25 mg / PREDNISOLON / binyrebarkhormontilskud / 1 tablet morgen og aften / tabletter	<input type="button" value="Opmål"/>
Selexid / filmovertrukne tabl., 200 mg / Pivmecillinamhydrochlorid / mod blærebetændelse / 1 tablet 3 gange daglig / tabletter	<input type="button" value="Opmål"/>

Medicin, hvor dosis varierer i perioden 16. okt 2018 - 29. okt 2018

Primcillin / filmovertrukne tabl., 400 mg / Phenoxyethylpenicillin / mod betændelse / 2 tabletter 3 gange daglig / tabletter	<input type="button" value="Opmål"/>
--	--------------------------------------

Opmået medicin

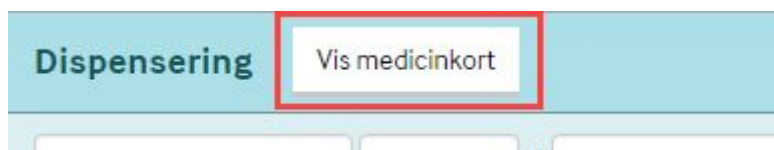
Dosisdispenseret medicin

Gabapentin "Orifarm" / kapsler, hårde, 300 mg / GABAPENTIN / mod neuropatiske smerter / kapsler	<input type="button" value="Opmål"/>
---	--------------------------------------

662ms

Angiv at medicinen skal dispenseres

Ved at gå ind på dispenseringssiden og trykke på 'Vis medicinkort' får brugeren vist borgerens medicinkort i en pop op.



Pop op'en hjælper brugeren med at få overblik over om det er valgt at ordinationen skal dispenseres eller ej. Hvis der er flueben ud for ordinationen betyder det, at brugeren har valgt at denne skal dispenseres i æske.

Medicinkort

Ordinationer med flueben er valgt til at skulle dispenseres i æske.
Klik på ordinationen for at åbne ordinationsdetaljen, og for at vælge/fravælge at ordinationen skal dispenseres i æske.

Medicin, der skal dispenseres i æske

Fast medicin						
<input checked="" type="checkbox"/>	Furosemid "Copyfarm"	tabletter, 20 mg	FUROSEMID	mod forhøjet blodtryk	every day	gang(e)
<input checked="" type="checkbox"/>	Trimopan	filmovertrukne tabl, 100 mg	TRIMETHOPRIM	mod blærebetændelse	1/2 tablet daglig	gang(e)
<input type="checkbox"/>	Metoprolol "GEA"	depottabletter, 50 mg	METOPROLOLTARTRAT	ved tyreotoksikose	2 tabletter daglig	pust
<input checked="" type="checkbox"/>	Pinex	filmovertrukne tabl, 500 mg	PARACETAMOL	mod smerter	2 tabletter 3 gange daglig	tabletter
<input type="checkbox"/>	Ritalin	tabletter, 10 mg	METHYLPHENIDATHYDROCHLORID	mod narkolepsi	1/2 tablet 3 gange	tabletter

Luk

I pop op'en kan brugeren tilgå ordinationsdetaljen ved at klikke på ordinationen og få mulighed for at angive at medicin skal dispenseres i æske. Dette gøres ved, under punktet 'Medicinansvarlig', at vælge:

- 'Sundhedsfaglig medarbejder er ansvarlig - skal dispenseres i æske'

* Doseringstype (?)

- Fast
- Temporær
- Engangs
- PN (Efter behov)
- Kombineret

Arbejdsgang

Bivirkninger

* Medicinansvarlig

- Sundhedsfaglig medarbejder – skal dispenseres i æske
- Sundhedsfaglig medarbejder
- Dosisdispenseret
- Borger administrerer selv

Hvis medicinen ikke skal dispenseres i æske vælges

- 'Sundhedsfaglig medarbejder er ansvarlig'. Dette vælges f.eks. for injektioner og plastre

De præparater, der tildeles 'Sundhedsfaglig medarbejder er ansvarlig - skal dispenseres i æske', vil både blive vist på borgerens medicinkort, samt på en listevisning på siden 'Dispensering'.

Dosisdispenseret medicin bliver automatisk vist på siden 'Dispensering'.

OBS: Dispenseringsfunktionaliteten kan kun håndtere de præparater, hvor tablet doseringen er angivet som f.eks. 0,25 / 0,5 / 0,75 / 1 eller 1,25 etc. Andre angivelser vil frembringe en fejl, hvis de forsøges dispenseret.

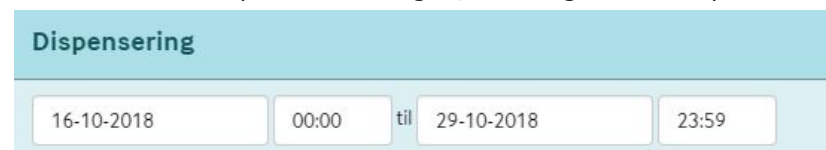
Ved opstart af dispensering

Når dispenseringsfunktionaliteten skal tages i brug hos en borger første gang, kan brugeren med fordel bruge medicinkortet, der fremkommer ved at klikke på 'Vis medicinkort' på dispenseringsiden for at tilgå ordinationsdetaljen på de ordinationer, der skal dispenseres i æske, da det er tydeligt, hvilke ordinationer brugeren har taget stilling til.

Datoangivelse

Datoangivelsen for dispenseringen er med til at afgøre hvilke præparater, der bliver vist på dispenseringsiden, og dermed meget vigtig ift. hvad brugeren bliver præsenteret for. Brugeren kan selv ændre datoangivelsen, men den er som udgangspunkt sat til fra "i morgen" og 14 dage frem.

Det er ikke nødvendigt at ændre starttidspunktet fra kl. 00:00 til det første administrationstidspunkt (f.eks. kl. 08:00), da Nexus automatisk viser de relevante administrationstidspunkter for dagen, når brugerne skal opmåle en ordination.



The screenshot shows a light blue header with the word 'Dispensering'. Below it, there are four input fields: the first contains '16-10-2018', the second contains '00:00', the third contains '29-10-2018', and the fourth contains '23:59'. A small 'til' label is positioned between the second and third fields.

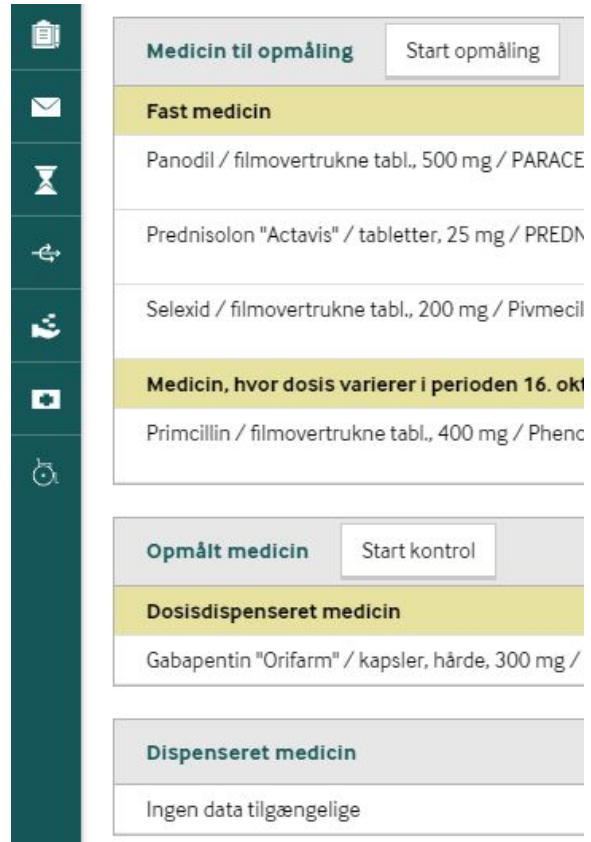
OBS: Hvis brugerne f.eks. ønsker at efter-dosere eller se hvilke præparater, der er dispenseret er det vigtigt at brugeren ændrer datoerne, så de afspejler den korrekte periode.

Listevisningen

På siden vises de præparater, som enten er markeret 'Sundhedsfaglig medarbejder er ansvarlig - skal dispenseres i æske' på ordinationsdetaljen, eller de præparater, som er dosisdispenserede. Hvis et præparat fejlagtigt fremgår eller mangler på listen, kan brugeren ændre valget under 'Medicinansvarlig' på ordinationsdetaljen.

I dispenseringsprocessen gennemgår præparatet et statusforløb illustreret af de tre grupperinger på overblikket:

- 1) **Medicin til opmåling** - viser alle de præparater, der er relevante for perioden, og hvor der på ordinationsdetaljen er valgt 'Sundhedsfaglig medarbejder er ansvarlig - skal dispenseres i æske'. Når præparaterne er gemt som opmålt, flyttes de ned i gruppen 'Opmålt medicin'.
- 2) **Opmålt medicin** - betyder at medicinen er doseret i æskerne og er klar til kontrol (dosisdispenseret medicin vil automatisk lægge sig under denne status). Når medicinen er kontrolleret, flyttes den ned i næste gruppe.
- 3) **Dispenseret medicin** - viser den medicin, som brugeren har opmålt og kontrolleret for den valgte periode.

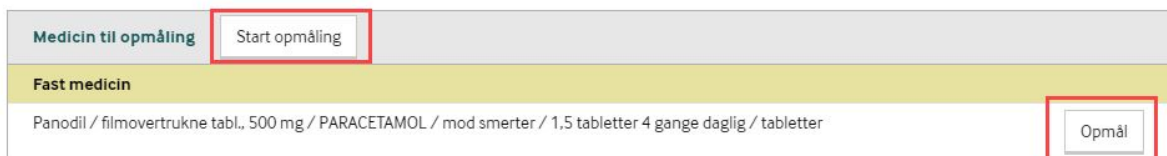


The screenshot shows a vertical navigation menu on the left with icons for home, mail, clock, refresh, person, plus, and clock. The main content area is divided into three sections:

- Medicin til opmåling**: Includes a 'Start opmåling' button and a list of medications:
 - Fast medicin: Panodil / filmovertrukne tabl., 500 mg / PARACE
 - Prednisolon "Actavis" / tabletter, 25 mg / PREDN
 - Selexid / filmovertrukne tabl., 200 mg / Pivmecil
 - Medicin, hvor dosis varierer i perioden 16. okt
 - Primcillin / filmovertrukne tabl., 400 mg / Phenc
- Opmålt medicin**: Includes a 'Start kontrol' button and a list:
 - Dosisdispenseret medicin: Gabapentin "Orifarm" / kapsler, hårde, 300 mg /
- Dispenseret medicin**: Shows 'Ingen data tilgængelige'.

1) Start opmåling

Ved at klikke på 'Start opmåling' åbnes en detaljeskærm med en kalendervisning, der specificerer dispenseringsdetaljerne for den første ordination på listen.



The screenshot shows a detail view for 'Medicin til opmåling'. It features a 'Start opmåling' button at the top. Below, under the 'Fast medicin' section, the medication details are listed: 'Panodil / filmovertrukne tabl., 500 mg / PARACETAMOL / mod smerter / 1.5 tabletter 4 gange daglig / tabletter'. An 'Opmål' button is visible at the bottom right of the medication entry.

Brugeren kan selv vælge hvilket præparat, denne ønsker at starte opmåling af ved at trykke på 'Opmål' ud for det ønskede præparat.

Opmål medicin

På detaljeskærmen, med dispenseringsdetaljerne (se venligst nedenstående billede) vises:

- Borgerens navn og cpr.
- Periode, der er valgt for opmålingen
- Præparatnavn og yderligere information - linket åbner ordinationsdetaljerne.
- Bemærkningerne fra ordinationsdetaljen
- En kalendervisning, der specificerer hvornår og hvor meget medicin, der skal doseres i den ønskede periode

Albert FMK medicineadm Lauridsen | CPR: 160101-0007 | 117 år

Opmå Gem og gå til næste Annullér Ændr handelsnavn

16-10-2018 00:00 til 29-10-2018 23:59 Angiv ny periode

Panodil / filmovertrukne tabl., 500 mg / PARACETAMOL / mod smerter / 1,5 tabletter 4 gange daglig

Bemærkninger:...

Uge 1	08:00	12:00	18:00	22:00
Tirsdag	1 x ○ 1 x D	1 x ○ 1 x D	1 x ○ 1 x D	1 x ○ 1 x D
Onsdag	1 x ○ 1 x D	1 x ○ 1 x D	1 x ○ 1 x D	1 x ○ 1 x D
Torsdag	1 x ○ 1 x D	1 x ○ 1 x D	1 x ○ 1 x D	1 x ○ 1 x D
Fredag	1 x ○ 1 x D	1 x ○ 1 x D	1 x ○ 1 x D	1 x ○ 1 x D
Lørdag	1 x ○ 1 x D	1 x ○ 1 x D	1 x ○ 1 x D	1 x ○ 1 x D
Søndag	1 x ○ 1 x D	1 x ○ 1 x D	1 x ○ 1 x D	1 x ○ 1 x D
Mandag	1 x ○ 1 x D	1 x ○ 1 x D	1 x ○ 1 x D	1 x ○ 1 x D
Uge 2	08:00	12:00	18:00	22:00
Tirsdag	1 x ○ 1 x D	1 x ○ 1 x D	1 x ○ 1 x D	1 x ○ 1 x D
Onsdag	1 x ○ 1 x D	1 x ○ 1 x D	1 x ○ 1 x D	1 x ○ 1 x D

Kalendervisning

Kalendervisningen afspejler borgerens medicin-administrationstidspunkter. Ud for de ugedage og tidspunkter, som præparatet skal doseres på, vil der blive vist et af følgende ikoner:

1 x ○ = x antal gange en hel pille

1 x D = x antal gange en halv pille

1 x □ = x antal gange en kvart pille

I tilfælde af at brugeren bliver forstyrret, mens denne er i gang med opmålingen, er det muligt at klikke på feltet, hvor brugeren er kommet til, og feltet bliver markeret.

Uge 1	08:00
Tirsdag	1 x ○ 1 x D
Onsdag	1 x ○ 1 x D

Ved at klikke på samme felt eller et andet felt, fjernes/flyttes markeringen.

Hvis borgeren ikke skal have medicinen i hele perioden, f.eks. hvis der er en pause, så vil dage og tidspunkter være tomme (se venligst nedenstående billede):

Opmål Gem og luk Annullér

16-10-2018 00:00 til 29-10-2018 23:59 Angiv ny periode

Primcillin / filmovertrukne tabl., 400 mg / Phenoxymethylpenicillin / mod betændelse / 2 tabletter 3 gange daglig

Bemærkninger: ...

Uge 1	08:00	12:00	18:00	22:00
Tirsdag				
Onsdag				
Torsdag	2 x ○	2 x ○		2 x ○
Fredag	2 x ○	2 x ○		2 x ○
Lørdag	2 x ○	2 x ○		2 x ○
Søndag	2 x ○	2 x ○		2 x ○
Mandag	2 x ○	2 x ○		2 x ○
Uge 2	08:00	12:00	18:00	22:00

På detaljeskærmen har brugeren mulighed for at klikke på (se nedenstående billede):

Opmål Gem og gå til næste Annullér Ændr handelsnavn

16-10-2018 00:00 til 29-10-2018 23:59 Angiv ny periode

Panodil / filmovertrukne tabl., 500 mg / PARACETAMOL / mod smerter / 1,5 tabletter 4 gange daglig

- '**Gem og gå til næste**' - gemmer opmålingen, og opmålingsdetaljerne for næste præparat fra listevisningen kommer frem.
- '**Gem og luk**' - gemmer opmålingen og brugeren returnerer til dispenserings siden.
- '**Annullér**' - brugeren returnerer til dispenserings siden
- '**Ændr handelsnavn**' - giver mulighed for at vælge en anden udlevering under opmålingen.
- '**Angiv ny periode**' - giver mulighed for at ændre dispenseringsperioden i tilfælde af, at der ikke er nok medicin til hele perioden.
- Ved at klikke på præparatet vises ordinationsdetaljen. Det er ikke muligt at redigere ordinationsdetaljerne fra denne visning.

Ændr handelsnavn

Hvis brugeren under opmålingen tager en anden udlevering i brug med et andet handelsnavn end det oprindelige præparat, har de mulighed for at angive dette ved at klikke på 'Ændr handelsnavn'. Det er kun muligt at ændre handelsnavn på ordinationer, der er hentet fra FMK.

Knappen med 'Ændr handelsnavn' vil kun være synlig, hvis der er en anden tilgængelig udlevering eller hvis der er andre udleveringer, men disse har en anden styrke end ordinationen. Hvis dette er tilfældet er pop op'en være tom. Brugeren bør i disse tilfælde gå til ordinationsdetaljen, og ændre udleveringen og tilpasse administrationen til den nye udlevering med anden styrke.

På kalendervisningen kan brugeren markere det tidspunkt (se nedenstående billede), hvor den nye pakke tages i brug.

Uge 1	06:00	08:00
Tirsdag		1 x <input type="radio"/> 1 x <input type="radio"/>
Onsdag		1 x <input type="radio"/> 1 x <input type="radio"/>

Ved herefter at klikke på 'Ændr handelsnavn' -



- vil den markerede dato og tidspunktet automatisk overføres til den pop op, der kommer frem.

I pop op'en er det muligt at vælge den ønskede udlevering samt evt. ændre/tilføje dato og tid for ikrafttrædelsen.

Ændr handelsnavn

Nuværende
Panodil / mod smerter / filmovertrukne tabl., 500 mg / PARACETAMOL

Det er kun muligt at vælge en fremtidig udlevering med samme styrke som den nuværende.

Udlevering

Ingen fremtidig udlevering

Pamol, filmovertrukne tabl., 500 mg, 7. okt 2018 09:04, indgivet.

Aktiv fra

Hvis brugeren ønsker at annullere angivelsen af et andet handelsnavn, kan der i pop op'en vælges 'Ingen fremtidig udlevering', og det oprindelige præparat vil være valgt for dispenseringsperioden.

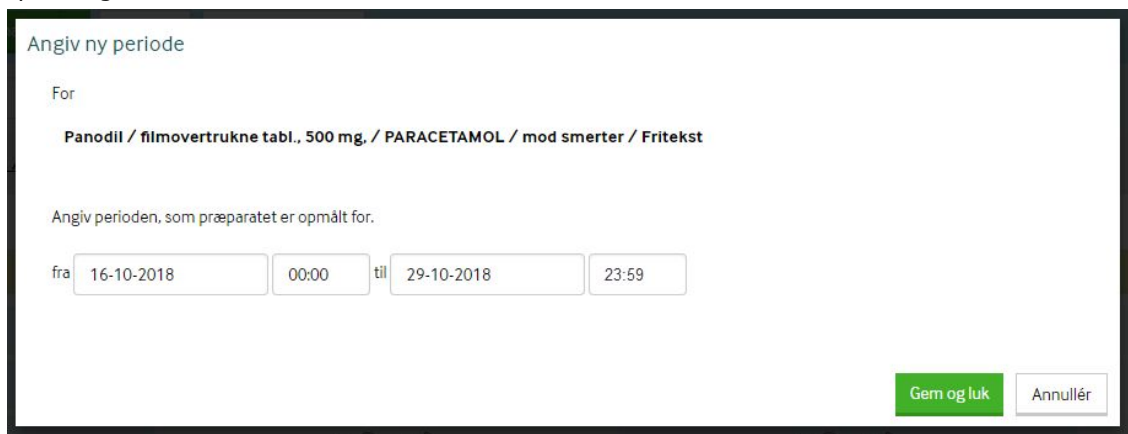
Hvis der er valgt en anden udleveringen, vil der på detaljeskærmen blive vist et informationsikon, der specificerer tidspunktet for ikrafttrædelsen af det valgte handelsnavn.



Angiv ny periode for dispenseringen

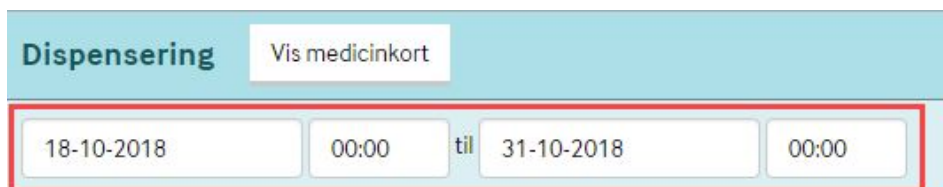
Hvis brugeren under opmålingen ikke har piller nok til hele dispenseringsperioden, kan brugeren vælge følgende:

- 1) at angive en kortere dispenseringsperiode for dette ene præparat ved at klikke på knappen 'Angiv ny periode', hvilket udløser en pop op, hvor brugeren kan angive perioden for opmålingen:



eller

- 2) Angive en kortere periode for alle præparaterne, der skal dispenseres. Dette gøres ved at annullere den igangværende opmåling, og returnere til dispenseringssiden. Her vælges en ny periode for dispenseringen:



Hvis der vælges en kortere periode for ét præparat i pop op'en, vil dette præparat både under gruppen 'Medicin til opmåling' og 'Opmålt medicin', da den ikke er opmålt for hele perioden.

Flyt opmålt medicin tilbage til "Medicin til opmåling"

Hvis der efter opmålingen opstår tvivl, om et enkelt præparat er korrekt opmålt, er det muligt i rullemenuen at flytte præparatet tilbage til "Medicin til opmåling" og dermed få mulighed for igen at få vist kalendervisningen for det valgte præparat.

Opmålt medicin		Start kontrol
Panodil / filmovertrukne tabl., 500 mg / PARACETAMOL / mod smerter / stk		
Prednisolon "Actavis" / tabletter, 25 mg / PREDNISOLON / binyrebarkhormontilskud / stk		Annullér og flyt til 'Medicin til opmåling'

2) Kontrollér den opmålte medicin

Når det sidste præparat er opmålt klikkes på 'Gem og luk', og brugeren returnerer til dispenseringsiden. Her vises de opmålte præparater under gruppen 'Opmålt medicin'. Ved at klikke på 'Start kontrol' får brugerne vist en detaljeskærm, der specificerer hvor meget medicin, der skal ligge i dispenseringsæskerne.

Opmålt medicin		Start kontrol
Panodil / filmovertrukne tabl., 500 mg / PARACETAM		
Prednisolon "Actavis" / tabletter, 25 mg / PREDNISOL		

Summen af hele, halve og kvarte piller bliver vist på kalendervisningen, hvor brugeren, ved at klikke på et specifikt felt, får specificeret, hvad der skal ligge i æsken på det givne tidspunkt.

Albert FMK medicineadm Lauridsen		CPR: 160101-0007	117 år
Kontrollér			
<input type="button" value="Gem som dispenseret"/> <input type="button" value="Annullér"/> <input type="button" value="Dispenseret medicin"/> <input type="button" value="Dosisdispenseret medicin"/>			
16-10-2018		00:00	til 29-10-2018 23:59
Uge 1	08:00	12:00	18:00
Tirsdag	4 x ○ 1 x D	3 x ○ 1 x D	4 x ○ 1 x D
Onsdag	4 x ○ 1 x D	3 x ○ 1 x D	4 x ○ 1 x D
Torsdag	6 x ○ 1 x D	5 x ○ 1 x D	4 x ○ 1 x D
Fredag	6 x ○ 1 x D	5 x ○ 1 x D	4 x ○ 1 x D
Lørdag	6 x ○ 1 x D	5 x ○ 1 x D	4 x ○ 1 x D
Søndag	6 x ○ 1 x D	5 x ○ 1 x D	4 x ○ 1 x D
Mandag	6 x ○ 1 x D	5 x ○ 1 x D	4 x ○ 1 x D
Uge 2	08:00	18:00	
Tirsdag	6 x ○ 1 x D	5 x ○ 1 x D	4 x ○ 1 x D
Onsdag	6 x ○ 1 x D	5 x ○ 1 x D	4 x ○ 1 x D

Dispenseringen består af:
 1 tabletter / Selexid / filmovertrukne tabl. / 200 mg / Pivmecillinamhydrochlorid
 2 tabletter / Primicillin / filmovertrukne tabl. / 400 mg / Phenoxymethylpenicillinkalium
 1 kapsler / Gabapentin "Orifarm" / kapsler, hårde / 300 mg / GABAPENTIN

Når brugeren er færdig med kontrollen, klikkes på 'Gem som dispenseret'. Dermed gemmes det, at brugeren har kontrolleret at det korrekte antal piller ligger i æskerne og i eventuelle dosispakker. Alle de kontrollerede præparater vil på dispenseringsiden blive vist under 'Dispenseret medicin'-gruppen, og dispenseringsprocessen er færdig.

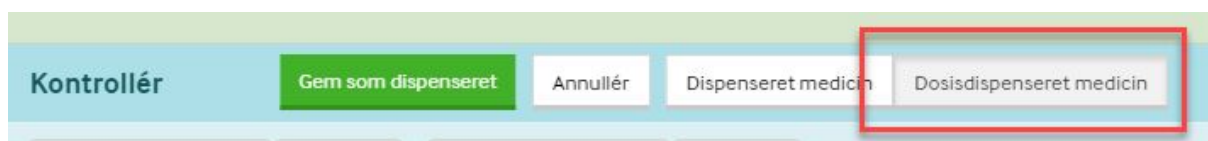
Dispenseret medicin	Se dispensering
Panodil / filmovertrukne tabl., 500 mg / PARACETAMOL / mod smerter / tabletter	
Prednisolon "Actavis" / tabletter, 25 mg / PREDNISOLON / binyrebarkhormontilskud / tabletter	
Selexid / filmovertrukne tabl., 200 mg / Pivmecillinamhydrochlorid / mod blærebetændelse / tabletter	
Gabapentin "Orifarm" / kapsler, hårde, 300 mg / GABAPENTIN / mod neuropatiske smerter / kapsler	
Primcillin / filmovertrukne tabl., 400 mg / Phenoxyethylpenicillinkalium / mod betændelse / tabletter	

Dosisdispenseret medicin

Dosisdispenseret medicin, ligger i gruppen 'Opmålt medicin', da denne ikke skal opmåles, men kun kontrolleres af medarbejderen.

Opmålt medicin	Start kontrol
Dosisdispenseret medicin	
Gabapentin "2care4" / filmovertrukne tabl., 600 mg / GABAPENTIN / mod epilepsi / pakning(er)	

Når brugeren klikker på 'Start kontrol' og får vist detaljeskærmen med kalendervisningen, er det muligt at få vist summen af de præparater, der er dosisdispenseret ved at klikke på 'Dosisdispenseret medicin'.



Dermed kan brugeren let kontrollere, om det er det korrekte antal piller, der ligger i dosispakken. Når der klikkes på 'Gem som dispenseret' gemmes både dosisdispenseret og medicin, dispenseret i æsker, som 'Dispenseret medicin'.

3) Dispenseret medicin

Oversigt over den dispenserede medicin

Brugeren har mulighed for at se, hvad der er dispenseret i borgerens doseringsæsker ved først at vælge den ønskede dag/tidsperiode på dispenseringsiden:

Dispensering

18-10-2018 00:00 til 31-10-2018 00:00

- herefter vil præparaterne blive vist under 'Dispenseret medicin'.

Ved at klikke på 'Se dispensering' kommer en kalendervisning frem, der specificerer den dispenserede medicin.

Dispenseret medicin ▼

Ændringer til den dispenserede medicin

For at få vist hvilke dispenserede præparater, der er blevet ændret, vælges den periode, som man ønsker at kigge på, f.eks. d.d. og en uge frem/indtil næste dispensering.

På dispenseringssiden får brugeren vist ændringerne til dispenseringen, da der vil være tilføjet en ny gruppe "Ændringer til dispenseringen".

Ændringer til dispenseringen	
Panodil / filmovertrukne tabl., 500 mg / PARACETAMOL / mod smerter / tabletter	<input type="button" value="Åben"/>
Gabapentin "Orifarm" / kapsler, hårde, 300 mg / GABAPENTIN / mod neuropatiske smerter / stk	<input type="button" value="Fjern"/>
Medicin til opmåling	
Ingen data tilgængelige	

Gruppen viser allerede dispenserede præparater, hvor der f.eks. er ændret i styrken eller præparater, som er seponeret af lægen. Hvis der er nye præparater, der skal dispenseres i perioden, vil disse fremgå af gruppen "Medicin til opmåling".

Hvis der er ændringer til ordinationen, f.eks. øget dosis, anden styrke etc., så vil præparatet fremgå af listen, og ved at klikke på 'Åben', bliver den nye dosering vist på detaljeskærm med opmålingsdetaljerne.

Opmålingskalenderen vil altid vise det antal tabletter, der skal ligge i doseringsæskerne.

Ændret styrke

Hvis ordinationen er blevet ændret i styrke vil den nye og den dispenserede styrke blive vist på opmålingssiden:

Gabapentin "Orifarm" / kapsler, hårde, 300 mg / GABAPENTIN / mod smerter / 1 kapsel 3 gange daglig

Den nuværende dispensering indeholder:

- Gabapentin "2care4" / filmovertrukne tabl., 600 mg / GABAPENTIN / mod smerter

Ændring i doseringsteksten/administration

Er der ændringer til doseringsteksten og nye administrationsrækker på ordinationsdetaljen, vil det være den nye dosering/administration, der bliver vist på opmålingsbilledet. Dvs. hvis der tidligere skulle gives 1 tablet 3x daglig, og dette nu er ændret til 2 tabletter 3x daglig, så vil der blive vist 2 tabletter i kalendervisningen, da det er det korrekte antal, der skal ligge i doseringsæsken. Brugeren skal dermed selv tjekke det, der allerede ligger i doseringsæsken, og holde det oppe imod det, der bliver vist på opmålingsbilledet.

Hvis brugeren har tilpasset medicinen i doseringsæskerne, og gemmer ændringen som opmålt, bliver følgende pop op vist:

Ændring af dispenseringen

Ændringer til dispenseringen kræver at dispenseringen kontrolleres.

Den dispenserede medicin flyttes til gruppen 'Opmålt medicin', der kan kontrolleres.

Ønsker du at

gå direkte til kontrol

returnere til dispenseringssiden

Brugeren kan her vælge om der ønskes at gå direkte til kontrol-kalenderen for at kontrollere summen af pillerne i doseringsæskerne, eller om der ønskes at returnere til dispenseringssiden. Når brugeren skal kontrollere æskerne igen, vil den nye sum blive vist på kalendervisningen.

Medicin, der ikke længere skal dispenseres

Er en ordination grået ud under 'Ændringer til dispenseringen' (se billede nedenfor) betyder dette enten, at præparatet er seponeret, har fået en lokal behandlingsludato eller at brugeren på ordinationsdetaljen har valgt at præparatet ikke længere skal dispenseres. Er præparatet seponeret vil det foruden at være grået ud også blive vist med følgende ikon:



Hvis brugeren beslutter at fjerne disse piller fra doseringen uden at kassere alle pillerne i æsken klikkes på 'Fjern', og der vil i ordinations historikken blive registreret, at brugeren har fjernet disse.

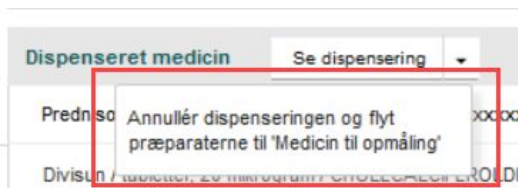
Ændringer til dispenseringen	
Panodil / filmovertrukne tabl., 500 mg / PARACETAMOL / mod smerter / tabletter	Åben
Gabapentin "Orifarm" / kapsler, hårde, 300 mg / GABAPENTIN / mod neuropatiske smerter / stk	Fjern

Medicin til opmåling
Ingen data tilgængelige

Brugeren får ikke vist en opmålingskalender for præparatet, når der klikkes på 'Fjern', da kalenderen ville være tom, da præparatet ikke længere skal gives. Når brugeren klikker på 'Fjern' får denne mulighed for via en pop op, at gå direkte til kontrolbilledet, for at sikre sig at den rigtige sum tabletter ligger i æskerne.

Genopmåle hele dispenseringen

Hvis brugeren ønsker at genopmåle alle præparaterne, er det i rullemenuen under 'Se dispensering' muligt at vælge 'Annullér dispenseringen og flyt til Medicin til opmåling'. Vælges dette vil dispenseringen blive nulstillet, og alle præparaterne (bortset fra seponerede præparater) flyttes til gruppen 'Medicin til opmåling', så brugeren kan starte forfra med dispenseringen.



Når alle ordinationerne er i 'Dispenseret medicin' gruppen er det kun muligt at annullere hele gruppen og ikke muligt at annullere denne status på det enkelte præparat.

Historik

På ordinationsdetaljen er der under historik vist de handlinger, som brugeren har foretaget ifm. dispenseringen.

Skjul historik	
Bettina Bendixen Kontrollerede medicin 15. okt 15:14	
fra: 16-10-2018 00:00	
til: 29-10-2018 23:59	
Bettina Bendixen Opmålte medicin 15. okt 14:49	
fra: 16-10-2018 00:00	
til: 29-10-2018 23:59	
Bettina Bendixen ændrede ordinationen 15. okt 14:49	
Fremtidig Udlevering: Pamol, filmovertrukne tabl., 500 mg, 7. okt 2018 09:04, indgivet. Aktiv fra: 17. okt 2018 12:00	

Opsætning af rettigheder

I forbindelse med dispensering er det muligt at tildele to typer rettigheder:

- 1) Dispensering - Opmål - der giver rettighed til at opmåle medicin.
- 2) Dispensering - Kontrollér - giver rettighed til at gemme som kontrolleret samt ændre i dispenseringen.



Log viewer

Alle handlinger bliver registreret i Log Vieweren. Disse handlinger kan fremsøges ved i log vieweren at søge efter "activity: medicine dispensing". Se yderligere i manualen "Log Viewer begrebsafklaring".